

ZT1520

ZT1530

ZT1620

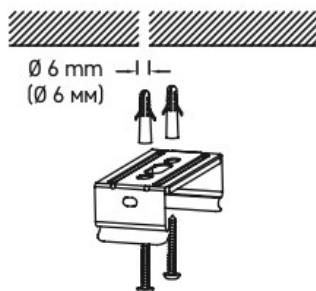
ZT1630

LED Dammtät armatur

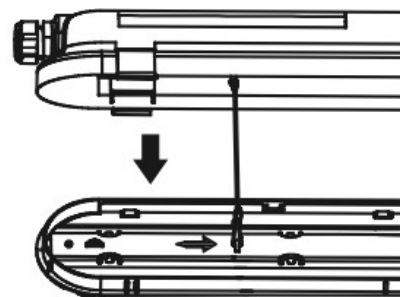
Del nr.	Ingångs spänning	Kraft	Färg temperatur (K)	Ljusflöde (lm)	Strålvinkel	Livslängd (timme)	Skyddsnivå	Arbetstemperatur	CRI (Ra)	Mått
ZT1520	220-240 V	37W	4000K	5300lm	120°	50 000h	IP66	-20~+40°C	>80	1220x85x80 mm
ZT1620	VÄXELSTRÖM	53W	(neutral vit)	7700lm						1520x85x80 mm
ZT1530	220-240 V	37W	6500K (sval vit)	5300lm	120°	50 000h	IP66	-20~+40°C	>80	1220x85x80 mm
ZT1630	AC	53W		7700lm						1520x85x80 mm



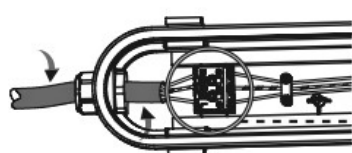
1



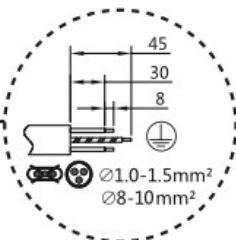
2



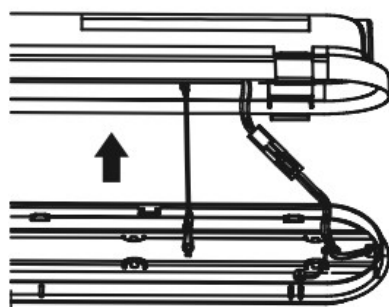
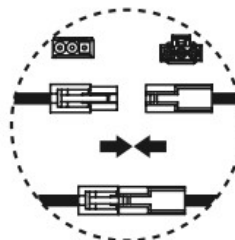
3



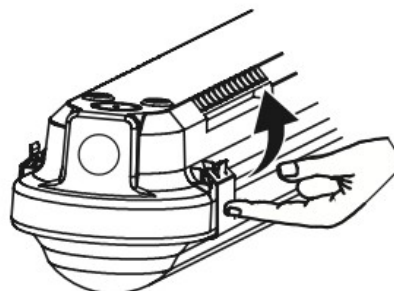
4



5



6



7



8

LED Dammtät armatur

LED-armaturen är konstruerad för inomhus- och utomhusbruk och ska monteras på en solid bas. Ingress Protection IP66 - för utomhusbruk.

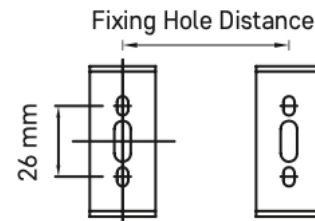
Husets färg: grå Diffusorns

färg: mjölkaktig

Stäng av strömbrytaren (se fig. 1).

Borra \varnothing 6 mm hål enligt nedanstående ritning.

Typ	Kraft	Avstånd till fästhål
ZT1520	37 W	850 mm
ZT1530		
ZT1620	53 W	1200 mm
ZT1630		



Sätt in \varnothing 6 mm expansionsrör i väggen och fäst monteringsfästet med M4-skruv (se fig. 2).

Ta bort diffusorn med LED-kortet (se bild 3).

Lossa muttern på kabelförskruvningen och för in kabeln genom kabelförskruvningen. Anslut kabeln till kopplingsplinten och dra åt kabelförskruvningen (se fig. 4).

Anslut kopplingsplinten till LED-kortet (se fig. 5). Stäng kupan (se fig. 6).

Fixera växellådan med huset (se bild 7). Slå på strömbrytaren (se fig. 8).

VARNING

- Armaturen är helt lämplig för fast montering.
- Armaturen får endast anslutas till det elektriska distributionsnätet, vars installation och skydd överensstämmer med gällande standarder.
- Före all hantering eller service av armaturen, koppla bort armaturen från nätspanningen. Denna åtgärd får endast utföras av en auktoriserad person.
- Skyddet mot farlig kontaktspänning säkerställs genom "jordning".
- Om någon del av armaturen skadas får den inte användas.
- LED-chipen inuti armaturen är inte utbytbara.
- Ändra inte armaturens inre kabeldragning.
- Vid trasigt skydd, använd inte armaturen och ersätt det trasiga skyddet med ett ny omedelbart.

Kasta inte elektriska apparater i osorterat kommunalt avfall, använd samlingsställen för sorterat avfall! Farliga ämnen från elektriska apparater som deponeras på soptippar kan läcka ut i

underjordiska vattendrag, når livsmedelskedjan och skadar din hälsa och ditt välbefinnande. För aktuell information om uppsamlingsplatser, kontakta de lokala myndigheterna.

EMOS spol. s r.o. försäkrar att den dammtäta LED-armaturen uppfyller de väsentliga kraven och andra relevanta bestämmelser i direktivet. Enheten kan användas fritt inom EU. Försäkran om överensstämmelse finns på <http://www.emos.eu/download>.



Denna produkt innehåller en ljuskälla av energieffektivitetsklass D